ТЕРРИТОРИАЛЬНЫЙ ОРГАН
ФЕДЕРАЛЬНОЙ СЛУЖБЫ
ГОСУДАРСТВЕННОЙ СТАТИСТИКИ ПО
РЕСПУБЛИКЕ БАШКОРТОСТАН

ФЕДЕРАЛЬНАЯ СЛУЖБА
ГОСУДАРСТВЕННОЙ СТАТИСТИКИ

О ФИНАНСОВОМ СОСТОЯНИИ ОРГАНИЗАЦИЙ РЕСПУБЛИКИ БАШКОРТОСТАН

за январь-декабрь 2021 года

ФЕДЕРАЛЬНАЯ СЛУЖБА
ГОСУДАРСТВЕННОЙ СТАТИСТИКИ

О ФИНАНСОВОМ СОСТОЯНИИ ОРГАНИЗАЦИЙ* РЕСПУБЛИКИ БАШКОРТОСТАН

за январь-декабрь 2021 года

* По юридическим лицам, без субъектов малого предпринимательства, кредитных организаций, государственных (муниципальных) учреждений, некредитных финансовых организаций. Сравнение показателей с соответствующим периодом 2020 года произведено в текущих ценах по сопоставимому кругу организаций

01 САЛЬДИРОВАННЫЙ ФИНАНСОВЫЙ РЕЗУЛЬТАТ ОРГАНИЗАЦИЙ

02 ПРИБЫЛЬ ОРГАНИЗАЦИЙ

03 УБЫТОК ОРГАНИЗАЦИЙ

04 ДОЛЯ ПРИБЫЛЬНЫХ ОРГАНИЗАЦИЙ

05 ПРОСРОЧЕННАЯ КРЕДИТОРСКАЯ И ДЕБИТОРСКАЯ ЗАДОЛЖЕННОСТЬ

06 ЭФФЕКТИВНОСТЬ ДЕЯТЕЛЬНОСТИ ОРГАНИЗАЦИЙ (РЕНТАБЕЛЬНОСТЬ)

07 АКТИВЫ ОРГАНИЗАЦИЙ

САЛЬДИРОВАННЫЙ ФИНАНСОВЫЙ РЕЗУЛЬТАТ ОРГАНИЗАЦИЙ

ЯНВАРЬ-ДЕКАБРЬ 2021 г., В % К СООТВЕТСТВУЮЩЕМУ ПЕРИОДУ ПРЕДЫДУЩЕГО ГОДА*

2021 ГОД

365,7

МЛРД РУБ.

в 3,2 раза

2021 ГОД К 2020 ГОДУ

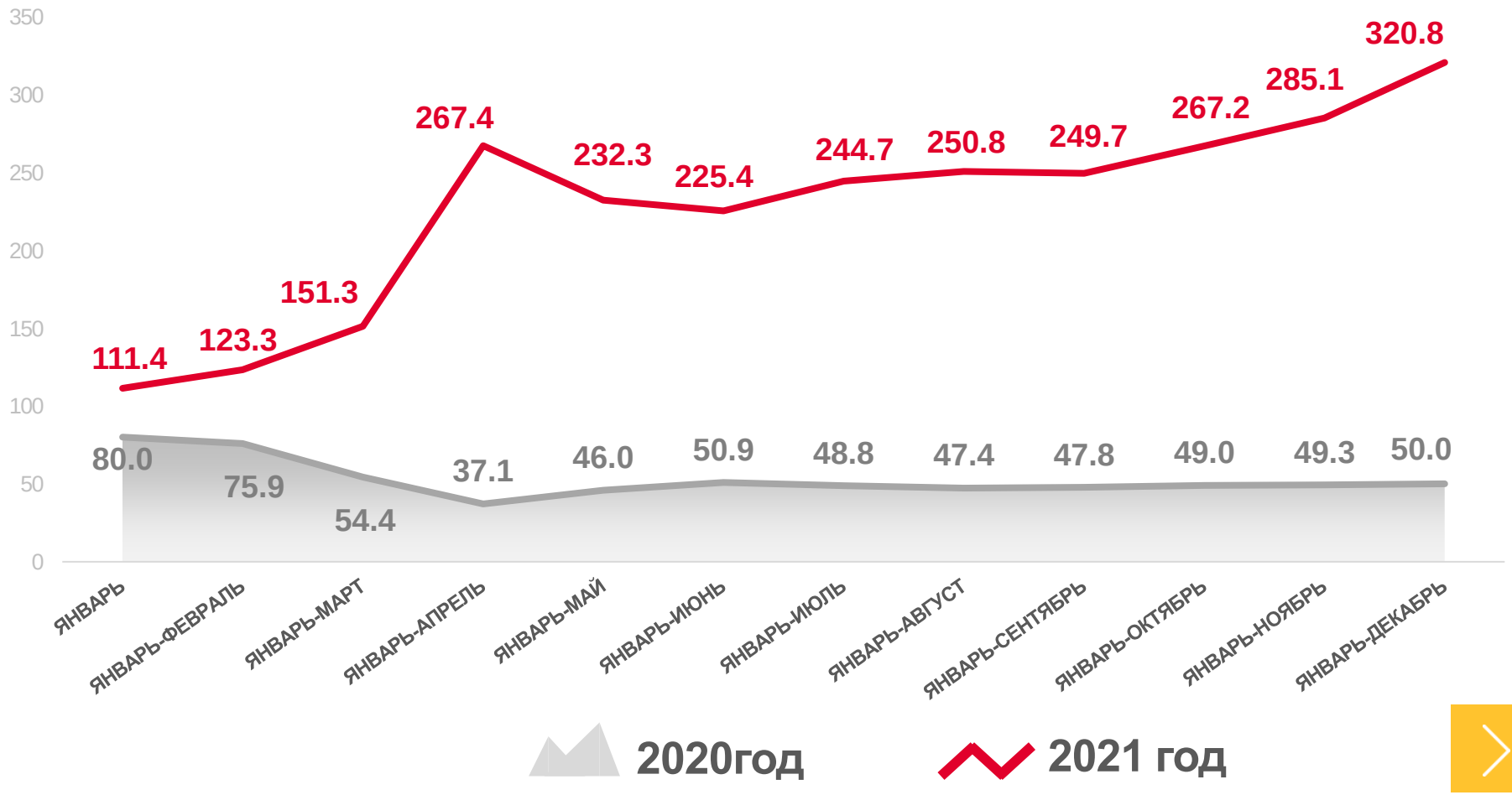

ПРИБЫЛЬ – УБЫТОК = САЛЬДИРОВАННЫЙ ФИНАНСОВЫЙ РЕЗУЛЬТАТ

* ПО СОПОСТАВИМОМУ КРУГУ ОРГАНИЗАЦИЙ В СООТВЕТСТВИИ С МЕТОДОЛОГИЕЙ БУХГАЛТЕРСКОГО УЧЕТА

САЛЬДИРОВАННЫЙ ФИНАНСОВЫЙ РЕЗУЛЬТАТ ОРГАНИЗАЦИЙ

ЯНВАРЬ-ДЕКАБРЬ 2021 г., МЛН РУБЛЕЙ

274 083,8
Обрабатывающие производства

22 908,2
Торговля оптовая и розничная; ремонт автотранспортных средств и мотоциклов

15 797,2
Добыча полезных ископаемых

4 663,6
Деятельность в области информации и связи

645,9
Деятельность в области здравоохранения и социальных услуг

Всего
365 749,2 млн руб.

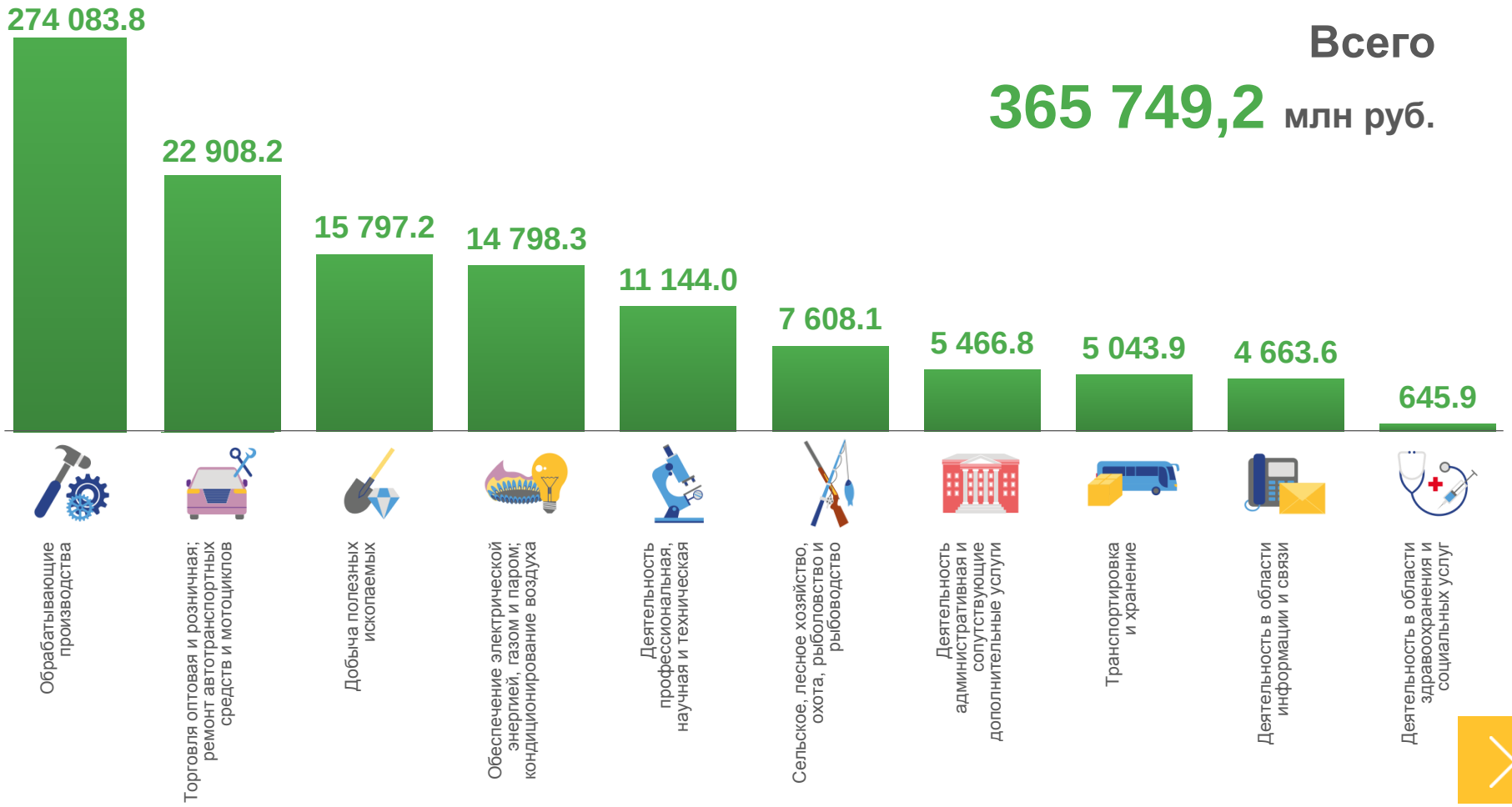

ПРИБЫЛЬ ОРГАНИЗАЦИЙ

ЯНВАРЬ-ДЕКАБРЬ 2021 г., МЛН РУБЛЕЙ

278 569,2
Обрабатывающие производства

24 585,2
Торговля оптовая и розничная; ремонт автотранспортных средств и мотоциклов

18 429,1
Добыча полезных ископаемых

4 843,1
Деятельность в области информации и связи

1 038,6
Деятельность в области здравоохранения и социальных услуг

Всего
384 945,3 млн руб.

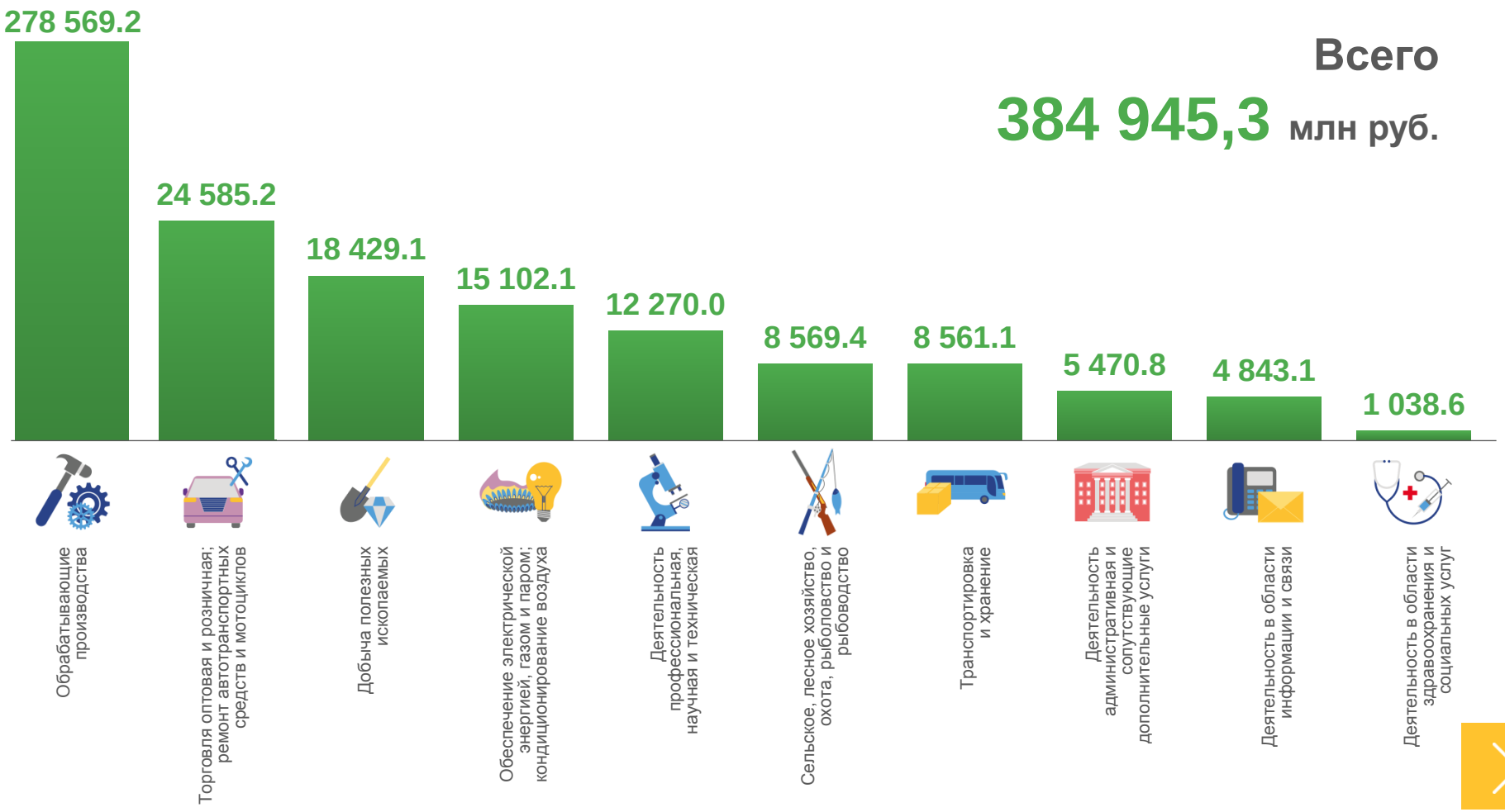

УБЫТОК ОРГАНИЗАЦИЙ

ЯНВАРЬ-ДЕКАБРЬ 2021 г., МЛН РУБЛЕЙ

4 485,4
Обрабатывающие производства

3 517,2
Транспортировка и хранение

2 631,8
Добыча полезных ископаемых

179,5
Деятельность в области информации и связи

4,0
Деятельность административная и сопутствующие дополнительные услуги

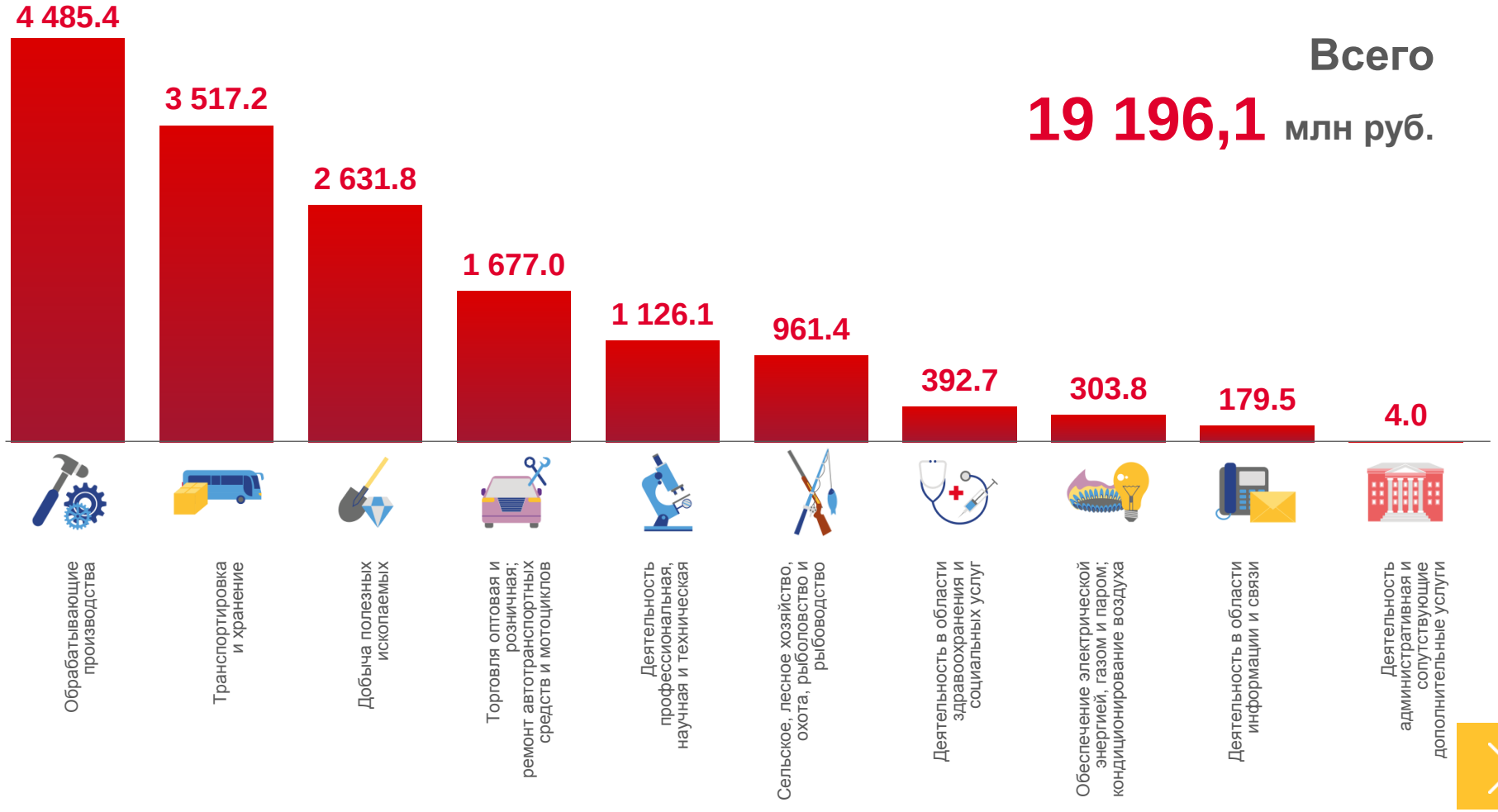

Всего
19 196,1 млн руб.

ДОЛЯ ПРИБЫЛЬНЫХ ОРГАНИЗАЦИЙ

ЯНВАРЬ-ДЕКАБРЬ 2021 г., %

75,2% по республике в целом

93,5%
Торговля оптовая и розничная; ремонт автотранспортных средств и мотоциклов

89,3%
Деятельность административная и сопутствующие дополнительные услуги

79,6%
Сельское, лесное хозяйство, охота, рыболовство и рыбоводство

66,7%
Добыча полезных ископаемых

61,5%
Деятельность в области информации и связи

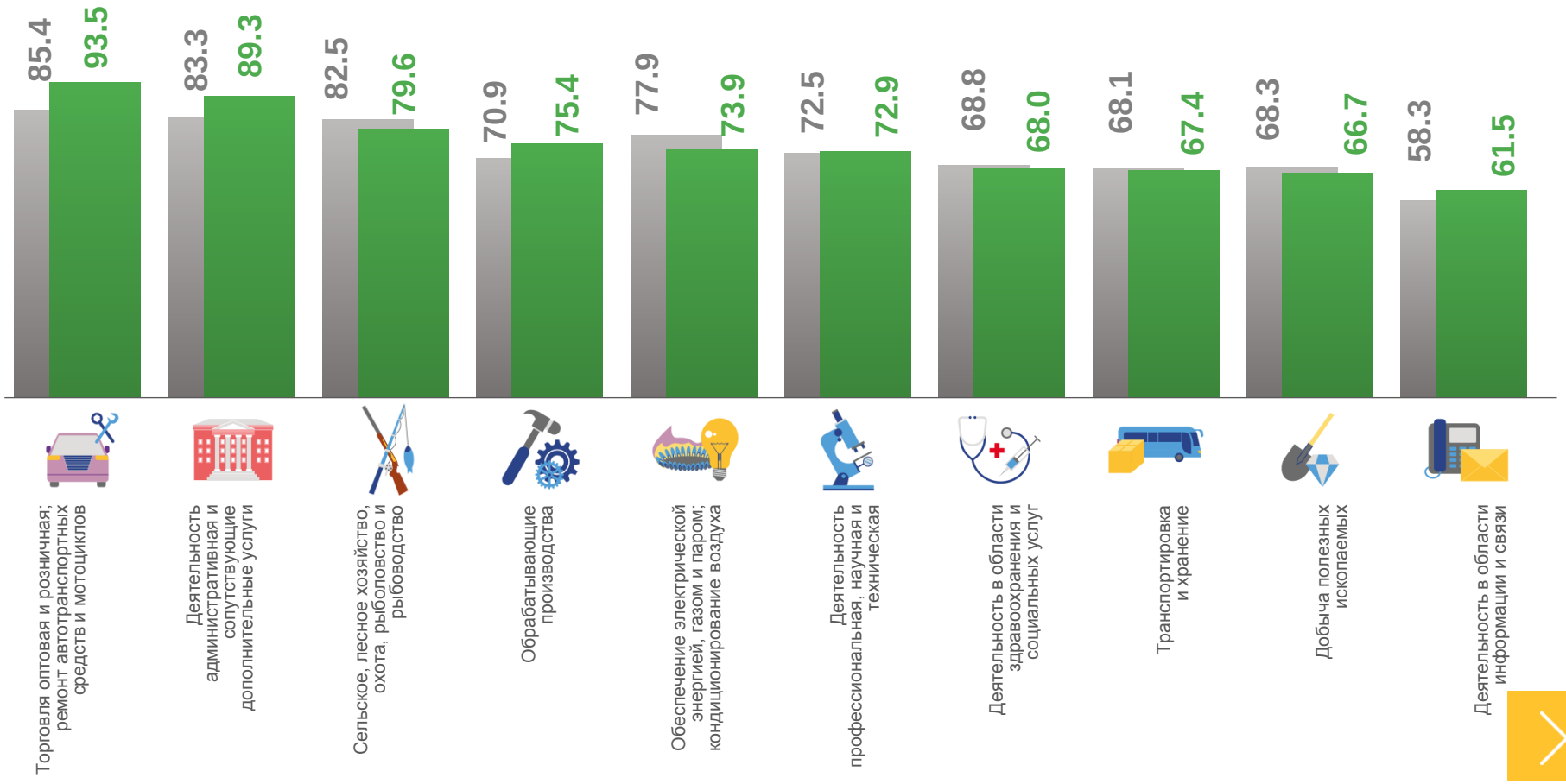

ПРОСРОЧЕННАЯ КРЕДИТОРСКАЯ И ДЕБИТОРСКАЯ ЗАДОЛЖЕННОСТЬ

ДЕКАБРЬ 2021 г., В % К ОБЩЕЙ КРЕДИТОРСКОЙ, ДЕБИТОРСКОЙ ЗАДОЛЖЕННОСТИ

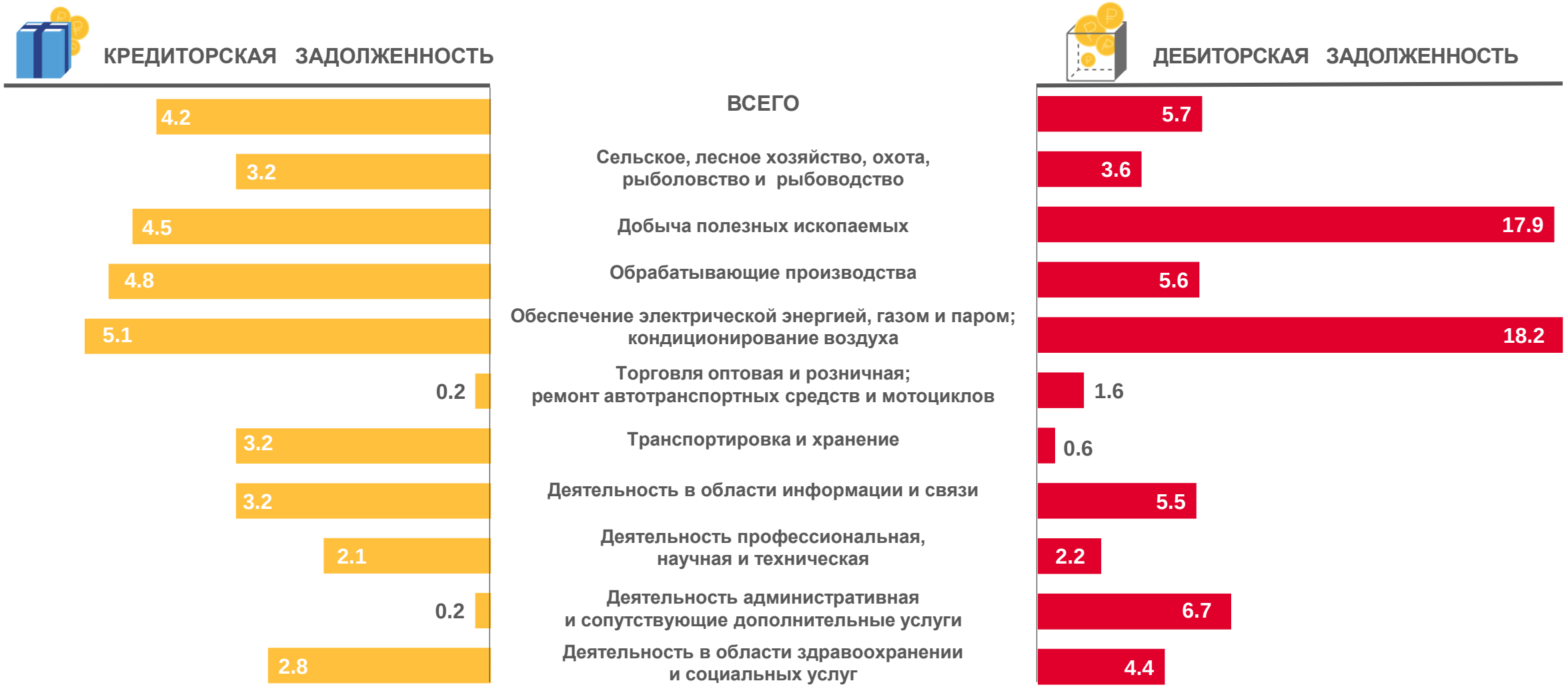

ЭФФЕКТИВНОСТЬ ДЕЯТЕЛЬНОСТИ ОРГАНИЗАЦИЙ

(УРОВЕНЬ РЕНТАБЕЛЬНОСТИ ПРОДАННЫХ ТОВАРОВ, ПРОДУКЦИИ, РАБОТ, УСЛУГ, %)

Прибыль
(убыток от продаж)

2021 ГОД

332,9

МЛРД РУБ.

в 2,3 раза

2021 ГОД К 2020 ГОДУ

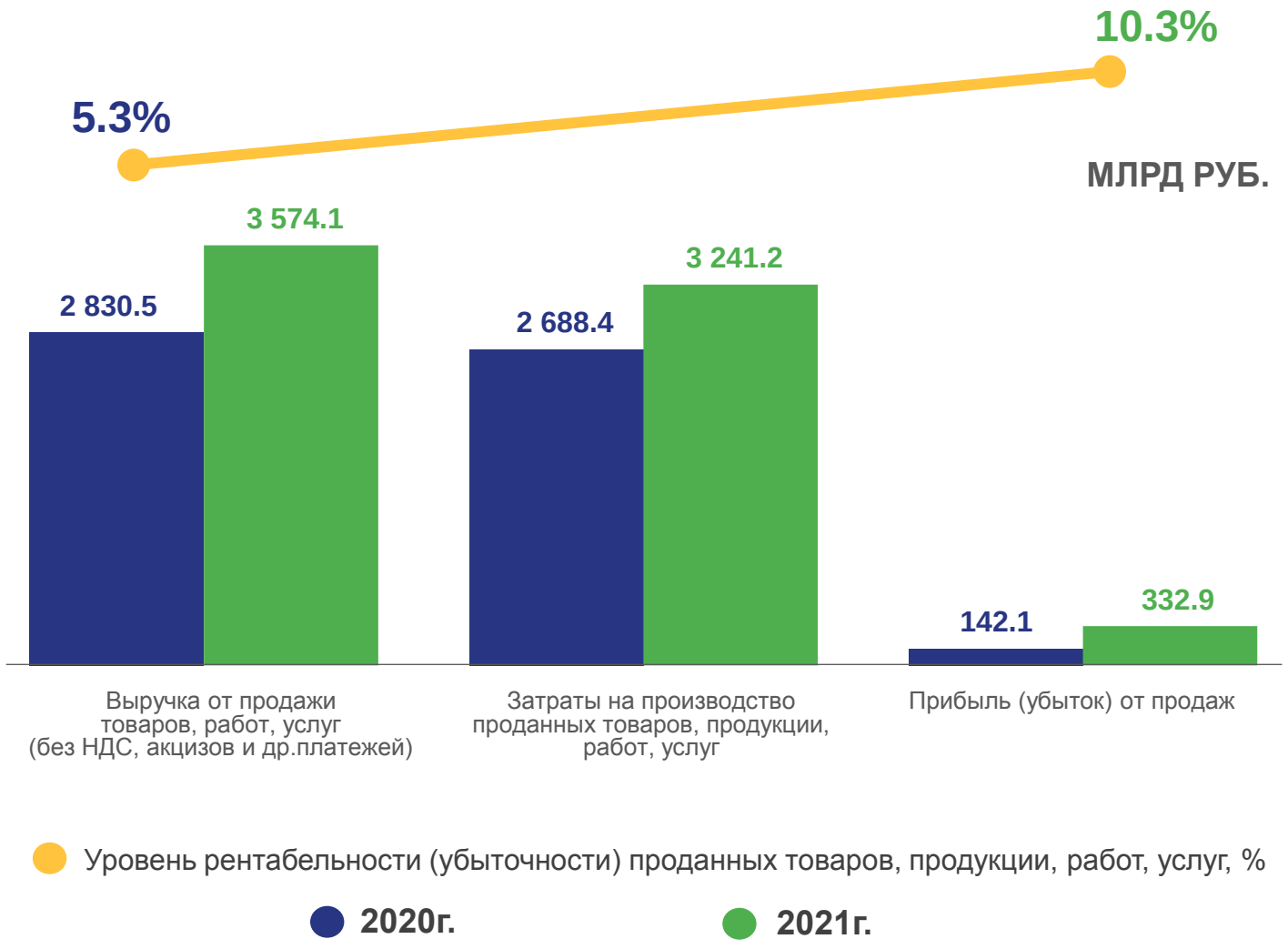

АКТИВЫ ОРГАНИЗАЦИЙ

Внеоборотные и оборотные активы

2021 ГОД

3 236,4

МЛРД РУБ.

115,3%
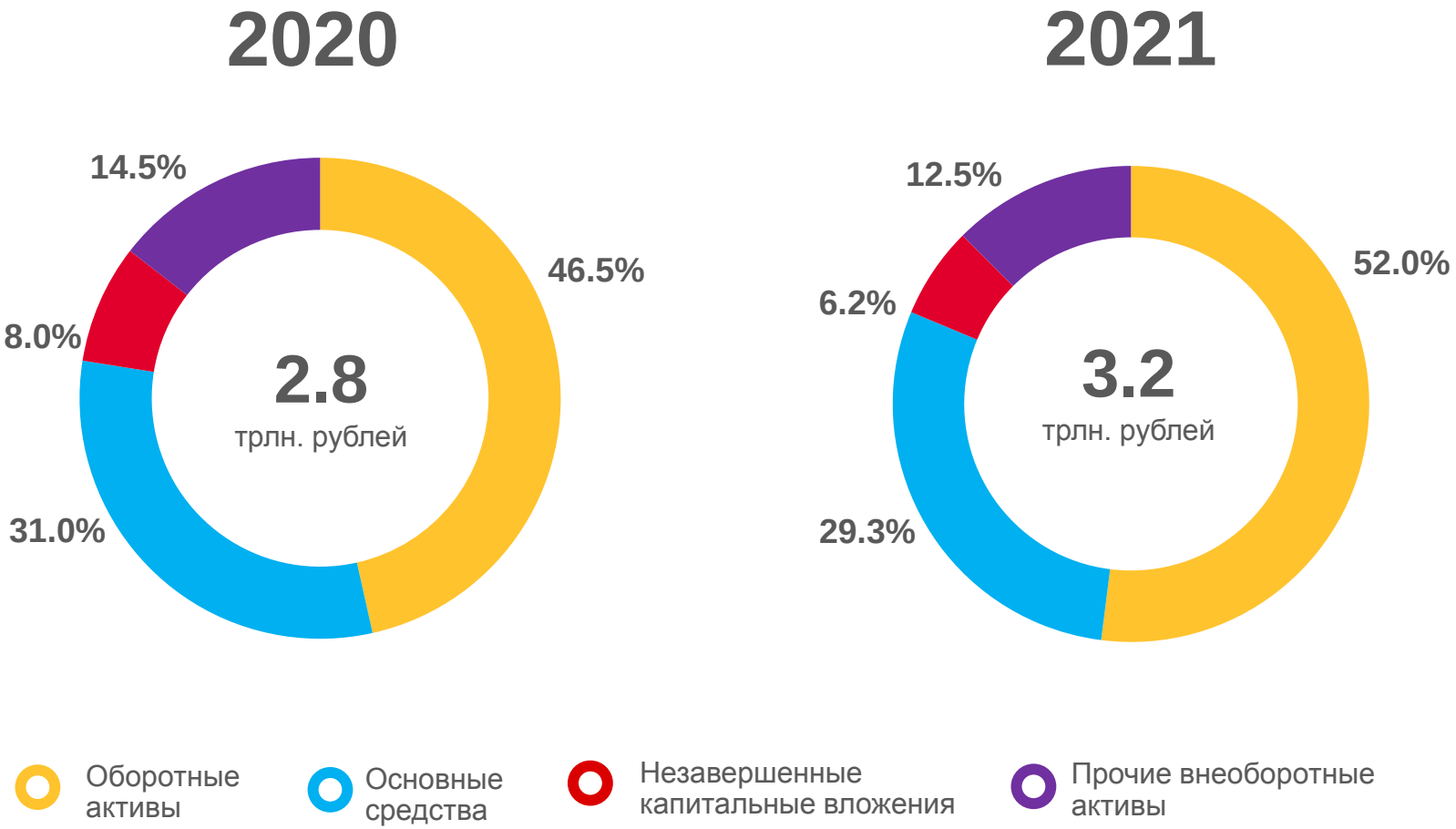
2021 ГОД К 2020 ГОДУ